

Systemmöbel

Fotobuch

System M
Tisch M04
Beistelltisch M05

ab S. 50
**Anwendungs-
beispiele**



Eindrücke

Die Fotos in dieser Unterlage sind bei einem Fotoshooting mit dem Fotografen Constantin Meyer entstanden und zeigen die S+ Möbelsysteme Tisch M04, Beistelltisch M05 und das neue System M. Die Räumlichkeiten bilden einen spannenden Kontrast zu der reduzierten Formensprache der Möbel.

Gewinnen Sie einen ersten Eindruck unserer Kollektion und tauchen Sie ein in eine Welt, deren Möbel durch Zurückhaltung überzeugen und sich den Anforderungen der Menschen anpassen.

Die abgebildeten unterschiedlichen Konfigurationen stellen aber nur einen kleinen Teil der Vielfalt der Systeme dar, da gerade System M viele neue Möglichkeiten bietet: ob stehende Lowboards, hängende Sideboards oder flexible Wandregale. Durch die einzelnen Komponenten und zahlreichen Kombinationsmöglichkeiten sind der individuellen Planung kaum Grenzen gesetzt.



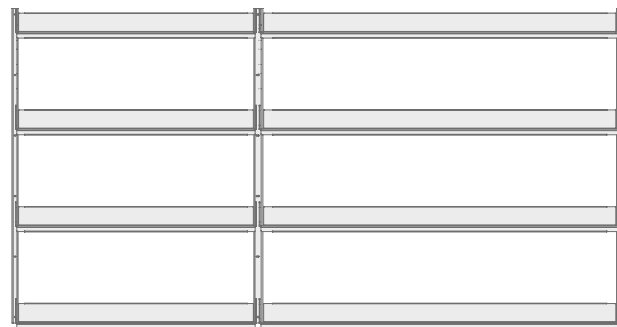
Eine Liste der Artikel mit Maßen finden Sie im hinteren Bereich dieses Foto-buchs.

Zusätzliche Details und Preise entnehmen Sie bitte unserem Planungsbuch.

Weitere Informationen finden Sie unter
www.systemmoebel-plus.com

Regale

Vertikale Wandprofile ermöglichen das Einhängen von Fachböden und Korpusen in beliebiger Reihung mit unterschiedlichsten Ausstattungen. Die Aufhängung erfolgt mittels eines Bodenträgers, der von vorne in das Profil eingeführt und im Raster von 4 cm platziert werden kann.



Vertikales Wandprofil 104 cm mit
Fachböden 80 x 24 cm

4

Vertikales Wandprofil 104 cm mit
Paneelen 80 und 120 cm





Vertikales Wandprofil 184 cm mit
Fachböden 120 x 32 cm



Vertikales Wandprofil 184 cm mit
Fachböden 120 x 32 cm



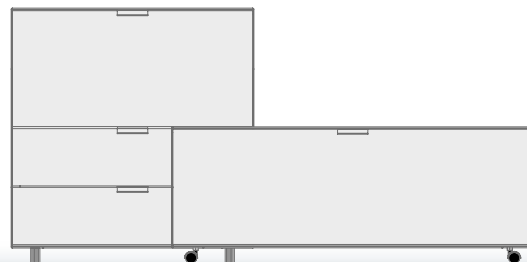
Vertikales Wandprofil
mit Fachböden



Vertikales Wandprofil 184 cm mit
Fachböden 120 x 32 cm

Sideboards

Horizontale Wandprofile ermöglichen das unsichtbare Aufhängen von Korpusen in beliebiger Breite mit unterschiedlichsten Ausstattungen. Derselbe Korpus kann auch frei auf Standfüßen aufgestellt oder mobil auf Rollen gesetzt werden.



Korpus 2 OH 80 und 1 OH 120 cm
an horizontalem Wandprofil



Korpuse 10H 120 cm
an horizontalem Wandprofil



Korpuse 1 OH 120 cm
auf Standfüßen



Korpuse 1 OH 120 cm
auf Standfüßen



Korpus 1 OH 80 cm
auf Rollen



Korpus 2 OH 80 und 1 OH 120 cm
an horizontalem Wandprofil



Korpus 2 OH 80 und 2 OH 120 cm
an horizontalem Wandprofil



Korpuse 2 OH 120 cm
auf Standfüßen

Korpuse 3 OH 80 cm
auf Standfüßen



Korpus 1 OH 120 cm
mit 1 Paar Schubkästen 0,5 OH




Korpuse 3 OH 80 cm
mit Klapptüren u. Schubkästen 1 OH



System M
Tischprogramm M04

Tische

Leichte Einzeltische, quadratisch, rechteckig oder rund ermöglichen durch individuelle Maße und unterschiedliche Oberflächen die einfache Integration in vorhandene Situationen.




Einzeltisch rechteckig
Multiplex



Einzelstische quadratisch
und rechteckig



**Einzeltisch rechteckig
Multiplex**



**Multiplex
Detail Adapter**

Einzelstisch rechteckig 160 x 80 cm
Multiplex



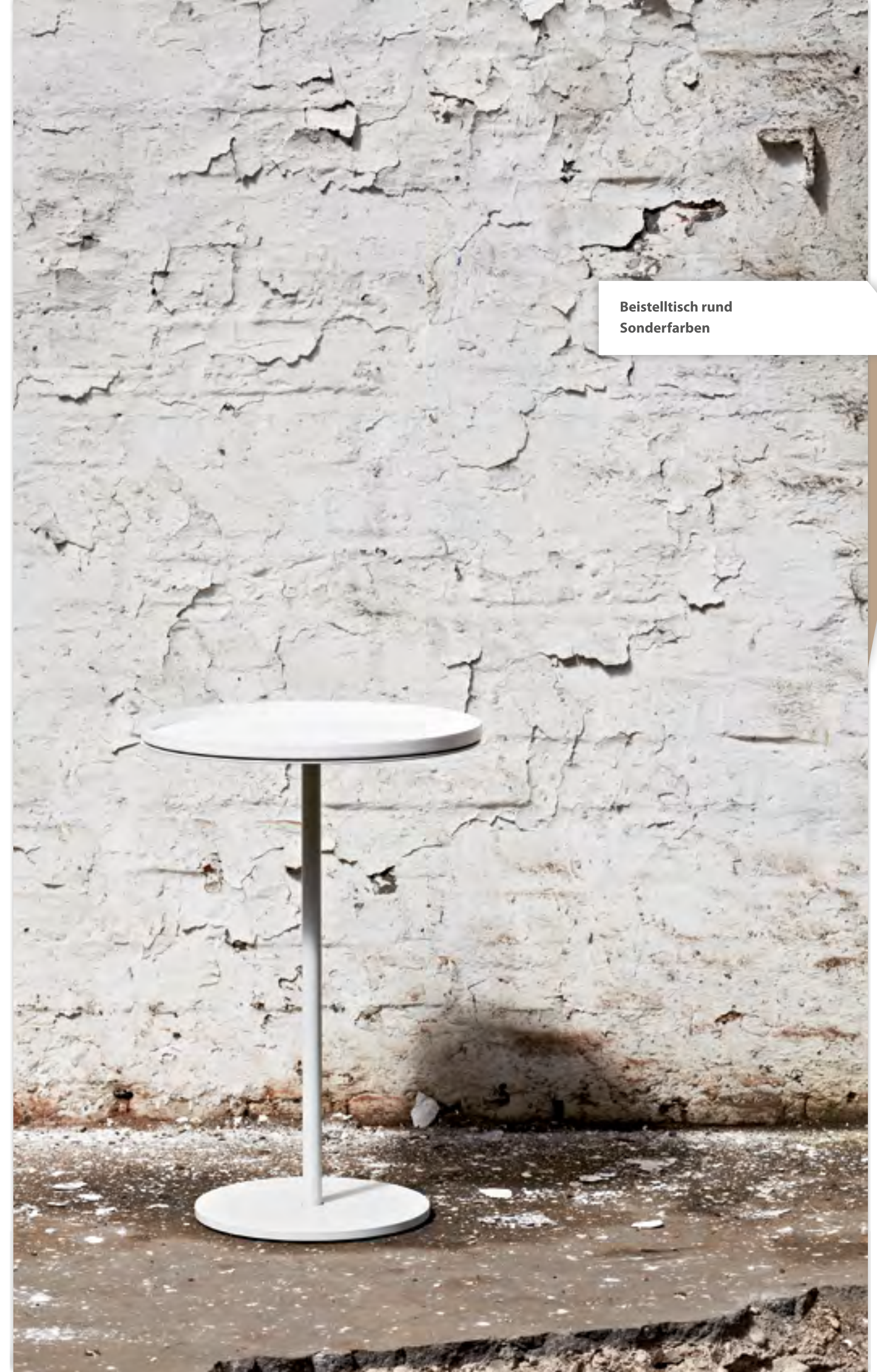
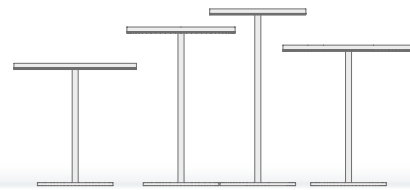
Einzelstisch quadratisch 80 x 80 cm
Bambus



Einzelstisch quadratisch
Bambus

Beistelltische

Beistelltische quadratisch, rechteckig, rund oder oval ermöglichen durch verschiedene Höhen und unterschiedliche Materialien die einfache Integration in vorhandene Situationen. Durch die freie Farbwahl lassen sich immer die passenden Tische finden.



Beistelltisch rund
Sonderfarben



Beistelltisch Set B
Standardfarben



Beistelltische rund
Sonderfarben

Beistelltisch Set A
Standardfarben





Beistelltisch rund
Sonderfarben



Beistelltisch rund
Sonderfarben

Anwendungen

Hier folgen einige Beispiele aus den unterschiedlichsten Einsatzbereichen unserer Möbelsysteme. Es spielt keine Rolle wo Sie unsere Systeme einplanen, Sie finden immer die passenden Elemente für das gewünschte Ergebnis. Systeme bieten den Vorteil der Modularität und somit der individuellen Kombinationsmöglichkeit.

Sie planen nur das ein, was Sie brauchen und sollte sich Ihr Bedarf verändern, verändern Sie das Möbel und nicht sich selbst.







Auf unserer Internetseite im Bereich Bilder/Pinnwand finden Sie weiteres Bildmaterial.
www.systemmoebel-plus.com



Musterhaus Piusviertel Neuss
Korpuse 120 cm an horizontalem Profil



Musterhaus Piusviertel Neuss
Korpuse 120 cm an horizontalem Profil



Anwendungsbeispiele

Auf unserer Internetseite im Bereich Bilder/Pinnwand finden Sie weiteres Bildmaterial.

Weitere Informationen finden Sie unter www.systemmoebel-plus.com

Showroom

Seit der Internationalen Möbelmesse im Januar 2013 ist S+ mit einer ständigen Ausstellung in der Design Post Köln präsent. Ausführlich wird das System M als Regal und Sideboard in unterschiedlichen Varianten und Ausführungen gezeigt.

Auch die Systeme Tisch M04 und Beistelltisch M05 sind in verschiedenen Formaten zu sehen.

Sie finden uns auf der Galerie über Montis und Moroso.

Design Post Köln
Deutz-Mülheimer-Str. 22a
50679 Köln

Mi./Do./Fr. 10.00-18.00 Uhr
Samstags 10.00-16.00 Uhr

Bitte informieren Sie sich auch online über die aktuellen Öffnungszeiten.

www.designpostkoeln.de
www.systemmoebel-plus.com



Showroom
Design Post Köln

System M *Regale*

Vertikale Wandprofile ermöglichen das Einhängen von Fachböden und Korpusen mit unterschiedlichsten Ausstattungen. Die Aufhängung erfolgt mittels eines Bodenträgers, der von vorne in das Profil eingeführt und im Raster von 4 cm platziert werden kann.


Vertikales Wandprofil
Länge 84, 104, 124, 144, 164, 184, 204 u. 224 cm
C-Profil für Bodengest. Wandmontage
Länge 204, 224 u. 244 cm

Fachboden
Breite 80 u. 120 cm Tiefe 16, 24, 32 u. 40 cm
Fachboden 0,5 OH
Breite 80 u. 120 cm Tiefe 32 u. 40 cm
Schreibfachboden
Breite 80 u. 120 cm Tiefe 32 u. 40 cm
Schrägfachboden 0,5 OH
Breite 80 u. 120 cm Tiefe 32 cm
Fachboden für Kleiderbügel
Breite 80 u. 120 cm Tiefe 40 cm
Schubkastenfachboden
Breite 80 u. 120 cm Tiefe 40 cm
Schubkastenfachboden 0,5 OH
Breite 80 u. 120 cm Tiefe 40 cm

Korpus offen 1 OH
Breite 80 u. 120 cm Tiefe 40 cm
Höhe 40 cm
Korpus mit Klapptür 1 OH
Breite 80 u. 120 cm Tiefe 40 cm
Höhe 40 cm
Korpus mit Schubkasten 1 OH
Breite 80 u. 120 cm Tiefe 40 cm
Höhe 40 cm
Korpus mit 2 Schubkästen 0,5 OH
Breite 80 u. 120 cm Tiefe 40 cm
Höhe 40 cm
Innenschubkasten
Breite 80 u. 120 cm Tiefe 40 cm

Tisch
Breite 80 u. 120 cm Tiefe 80 cm
Höhe 72 cm

Schloss rechts
Rückwandausschnitt
Verstellbarer Zwischenboden
Schubkastenaufsatz für Schubk. 1 OH
Schubkasteneinsatz für HR
Schubkasteneinsatz für 25 CDs
Schubkasteneinsatz für 17 DVDs
Schubkasteneinsatz für DIN A4
Buchstütze
Beschriftungsfeld
Fachbodenaufsatz für DIN A4



Verkehrsweiß RAL 9016
Verkehrsgrau A RAL 7042
Verkehrsgrau B RAL 7043
Verkehrsschwarz RAL 9017

System M *Sideboards*

Horizontale Wandprofile ermöglichen das unsichtbare Aufhängen von Korpusen in beliebiger Breite mit unterschiedlichsten Ausstattungen. Derselbe Korpus kann auch frei auf Standfüßen aufgestellt oder mobil auf Rollen gesetzt werden.

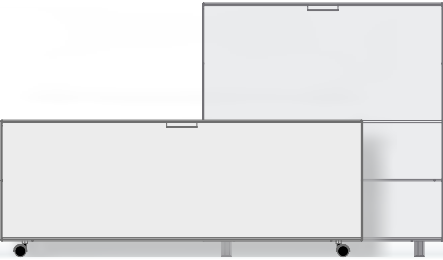
Horizontales Profil für Wandboard
Länge 80 u. 120 cm
Horizontales Wandprofil für Korpusse
Länge 80, 120, 160, 200 u. 240 cm

Wandboard
Breite 80 u. 120 cm Tiefe 24 cm
Höhe 5 cm

Schubkastenkorpus 0,5 OH
Breite 80 u. 120 cm Tiefe 40 cm
Höhe 20 cm
Korpus offen 1 OH
Breite 80 u. 120 cm Tiefe 40 cm
Höhe 40 cm
Korpus offen 1,5 OH
Breite 80 u. 120 cm Tiefe 40 cm
Höhe 59,5 cm
Korpus offen 2 OH
Breite 80 u. 120 cm Tiefe 40 cm
Höhe 79 cm
Korpus offen 3 OH
Breite 80 u. 120 cm Tiefe 40 cm
Höhe 118 cm

Klapptür 1 OH
Breite 80 u. 120 cm Höhe 40 cm
Schubkasten 1 OH
Breite 80 u. 120 cm Höhe 40 cm
Paar Schubkästen 0,5 OH
Breite 80 u. 120 cm Höhe 40 cm
Innenschubkasten
Breite 80 u. 120 cm Tiefe 40 cm

Schloss rechts
Rückwandausschnitt
Sichrückwand 1 OH, 2 OH u. 3 OH
Standfuß
Rolle für weiche u. harte Böden mit u. ohne Feststeller
Verstellbarer Zwischenboden
Schubkastenaufsatz für Schubk. 1 OH
Schubkasteneinsatz für HR
Schubkasteneinsatz für 25 CDs
Schubkasteneinsatz für 17 DVDs
Schubkasteneinsatz für DIN A4



Verkehrsweiß RAL 9016
Verkehrsgrau A RAL 7042
Verkehrsgrau B RAL 7043
Verkehrsschwarz RAL 9017

Detailliertere Informationen finden Sie im Planungsbuch und im Internet unter www.systemmoebel-plus.com


Tisch M 04

Leichte Einzeltische quadratisch, rechteckig oder rund ermöglichen durch individuelle Maße und unterschiedliche Oberflächen die einfache Integration in vorhandene Situationen.

Einzeltisch quadratisch
Breite 75, 80 u. 90 cm Tiefe 75, 80 u. 90 cm Höhe 74 cm
Einzeltisch rechteckig
Breite 150, 160 u. 180 cm Tiefe 75, 80 u. 90 cm Höhe 74 cm
und
Breite 270 cm Tiefe 90 cm Höhe 74 cm
Einzeltisch rund
Ø 80, 90 u. 125 cm Höhe 74 cm

Stehtisch rund
Ø 60 cm Höhe 105 cm

Kabelwanne
Schublade rechts u. links
Kabelkette



Verkehrsweiß RAL 9016
Verkehrsgrau A RAL 7042
Verkehrsschwarz RAL 9017

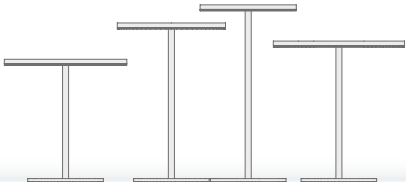
Beistelltisch M 05

Beistelltische quadratisch, rechteckig, rund oder oval ermöglichen durch verschiedene Höhen und unterschiedliche Materialien die einfache Integration in vorhandene Situationen. Durch die freie Farbwahl lassen sich immer die passenden Tische finden.

Tisch quadratisch
Breite 31,8 cm Tiefe 31,8 cm
Höhe 58,5 cm
Tisch rund
Ø 35,8 cm Höhe 52,5 cm
Tisch oval
Breite 43,4 cm Tiefe 26,8 cm
Höhe 46,5 cm
Tisch rechteckig
Breite 40,5 cm Tiefe 25 cm
Höhe 40,5 cm

Tischgestell quadratisch
Tischgestell rund
Tischgestell oval
Tischgestell rechteckig

Schale quadratisch
Schale rund
Schale oval
Schale rechteckig



Verkehrsweiß RAL 9016
Achatgrau RAL 7038
Verkehrsgrau A RAL 7042
Mausgrau RAL 7005
Birke
Alu natur, Kupfer und Messing

Detailliertere Informationen finden Sie im Planungsbuch und im Internet unter www.systemmoebel-plus.com

Impressum

Die Bilder aus den Fabrikhallen, dem Musterhaus und aus der Design Post, die im Fotobuch Verwendung finden, stammen von dem Kölner Fotografen Constantin Meyer.

Er entwickelte in Zusammenarbeit mit Thomas Merkel das Konzept für das Fotoshooting in den leerstehenden Fabrikhallen zur Einführung des neuen Produkts System M.

Die Anwendungsbilder auf den Seiten 54 und 55 sind privat entstanden.

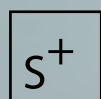
3. Auflage August 2014

www.constantin-meyer.de
www.thomasmerkel.de
www.systemmoebel-plus.com



S+ Systemmöbel GmbH
Hohenstaufenring 57a
D 50674 Köln
Tel.: +49 (0)221 923 926-0
Fax: +49 (0)221 923 926-29
info@systemmoebel-plus.com
www.systemmoebel-plus.com





Systemmöbel

Wohnbuch

System M Regal

System M Sideboard

Tisch M04

Beistelltisch M05

Lotustisch

Beistelltisch Kaiser

Beistelltisch Kanji



Leben mit Systemen

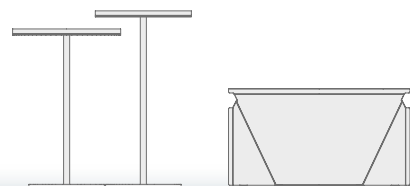

Wissen wir heute, wie wir zukünftig wohnen wollen?

Das Leben verändert sich und somit auch unser Umfeld. Veränderung ist etwas Positives, denn sie bietet Chancen Neuem Raum zu geben. Unsere Möbelsysteme lassen sich ebenfalls verändern, ergänzen oder neu zusammenstellen und können somit Ihr Leben eine lange Zeit begleiten. Sie sind wie Vertraute, die zu Hause auf Sie warten, dabei sind sie stets zurückhaltend und lassen den nötigen Freiraum. Wohnen mit Möbelsystemen von S+ ist leicht, denn sie bieten viele Funktionen, ausgereifte Technik und zeitlose Gestaltung.

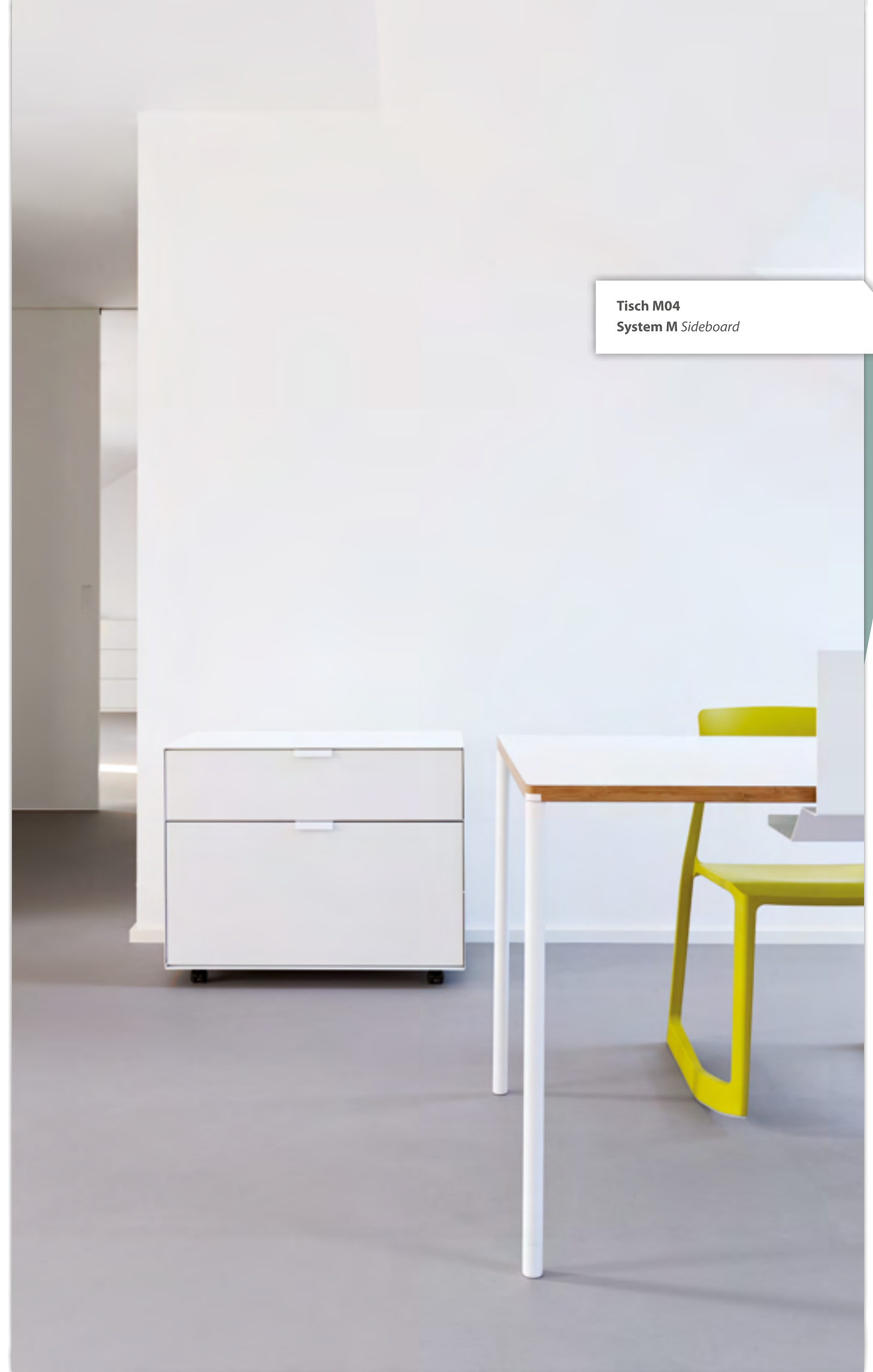
Detailliertere Informationen zu unseren Möbelsystemen finden Sie im Internet unter www.systemmoebel-plus.com

Wohnen

Diese Broschüre zeigt unsere Kollektion im privaten Umfeld. Einrichtung ist immer individuell und kann sehr unterschiedlich sein. Meist bieten unsere Systeme mehrere Möglichkeiten eine Situation zu möblieren. Es gibt viele Komponenten, die man zusammenstellen kann. So entsteht daraus eine persönliche Welt. Wir möchten Ihnen zeigen, dass Möbelsysteme von S+ in der Lage sind, sich in vorhandene Möblierungen zu integrieren. Wir können unsere Möbel auch anpassen: mal ist es ein anderes Maß, dass benötigt wird, ein anderes Mal ist es eine besondere Farbe. Unsere Möbel sind so individuell wie Sie.



Tisch M04
System M Sideboard





System M Sideboard
Korpus 1,5 OH



System M Sideboard
Sichrückwand

Beistelltisch Kaiser
Kleiner und großer Kaiser



Beistelltisch Kaiser
Detail



Beistelltisch Kaiser
Kleiner und großer Kaiser



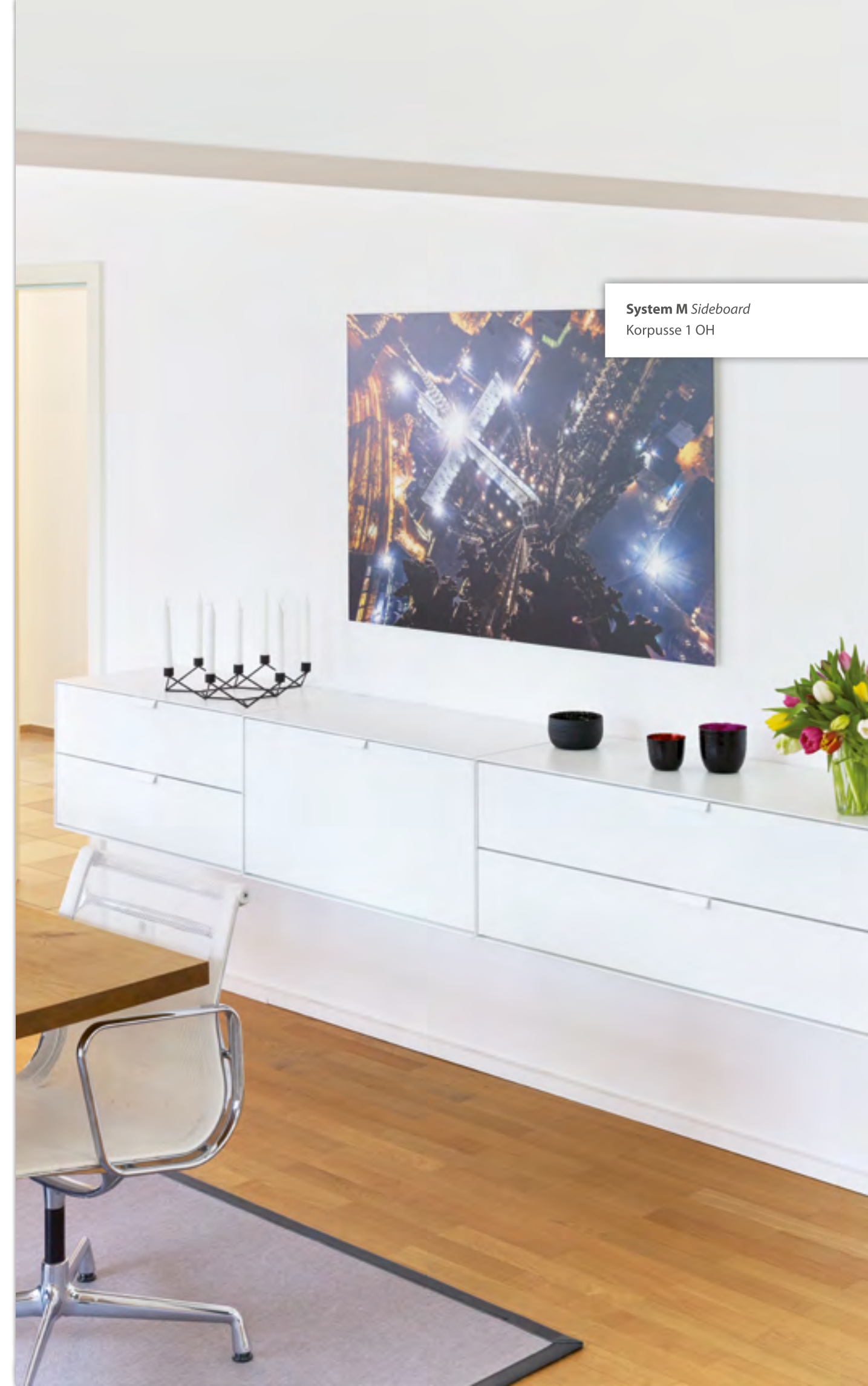
Beistelltisch Kaiser
Kleiner Kaiser



Beistelltisch Kaiser
Großer Kaiser



System M Sideboard
Korpus 1 OH mit Klapptür




System M Sideboard
Korpusse 1 OH



System M Sideboard
Korpus 1 OH mit einem Paar Schubkästen



Beistelltisch M05
Eisenglimmer / Alu natur




Beistelltisch M05
Eisenglimmer / Alu natur



System M Sideboard
Wandboard



System M Sideboard
Wandboard 24 cm



System M Sideboard
Wandboard 18 cm



Beistelltisch Kanji A
Detail




Beistelltisch Kanji H
Verkehrsschwarz



System M Regal
Vertikale Wandprofile und Fachböden



Beistelltisch M05
Rost / Kupfer




Beistelltisch M05
Rost / Kupfer



System M Regal
Vertikale Wandprofile und Fachböden



Beistelltisch M05
Bronzegrau / Messing



Beistelltisch M05
Bronzegrau / Messing



System M Regal
Fachböden für Kleiderbügel



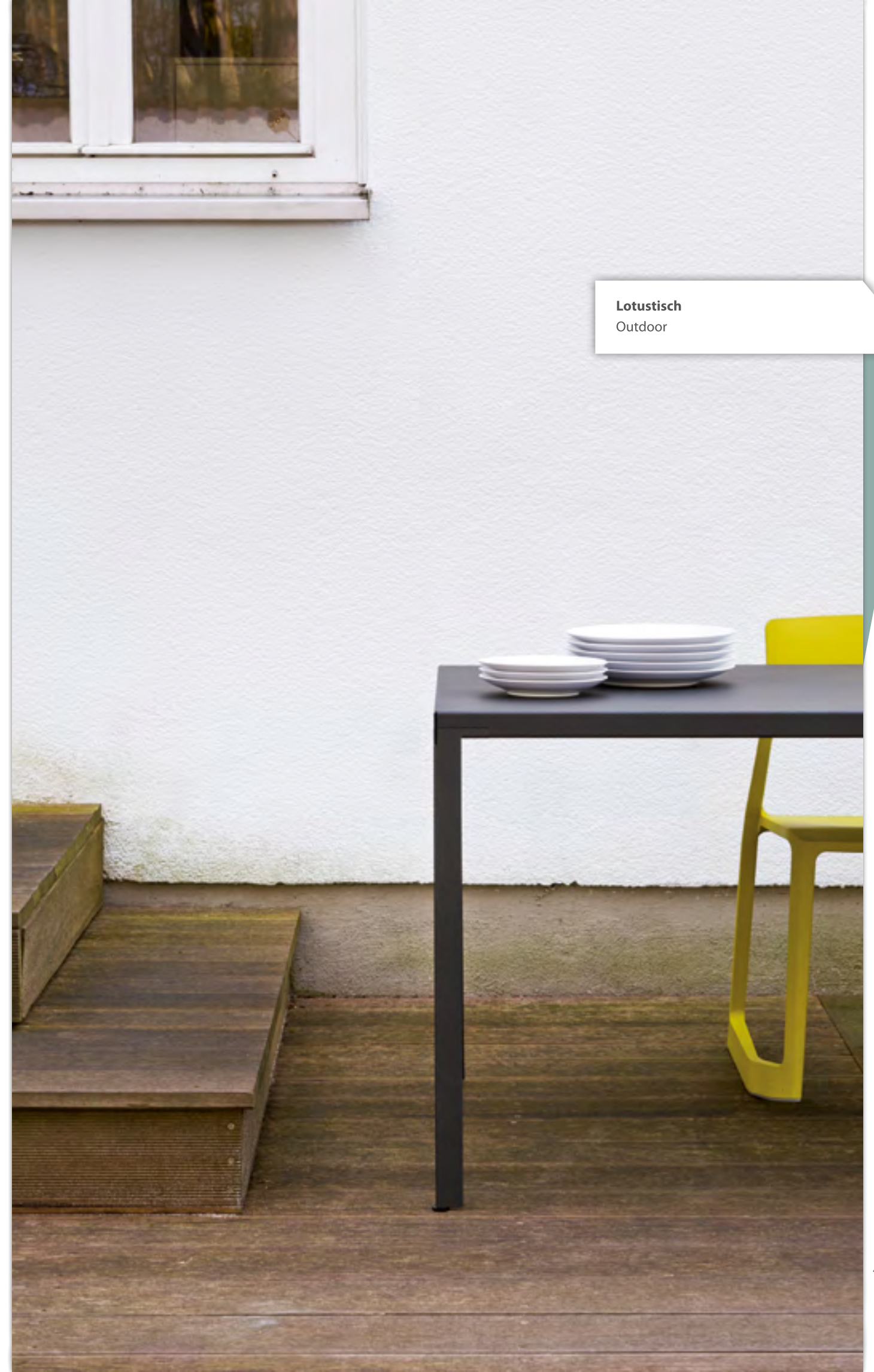
System M Regal
System M Sideboard



Lotustisch
Outdoor



Lotustisch
Detail



Lotustisch
Outdoor

System M *Regale*

Vertikale Wandprofile ermöglichen das Einhängen von Fachböden und Korpusen mit unterschiedlichsten Ausstattungen. Die Aufhängung erfolgt mittels eines Bodenträgers, der von vorne in das Profil eingeführt und im Raster von 4 cm platziert werden kann.

Vertikales Wandprofil

Länge 84, 104, 124, 144, 164, 184, 204 u. 224 cm

C-Profil für Bodengest. Wandmontage
Länge 204, 224 u. 244 cm

Paneele und Paneele gelocht

Breite 80 u. 120 cm Höhe 8, 20 u. 40 cm

Haken, Konsole, Prospektfach

Fachboden

Breite 80 u. 120 cm Tiefe 16, 24, 32 u. 40 cm

Fachboden 0,5 OH

Breite 80 u. 120 cm Tiefe 32 u. 40 cm

Schreibfachboden

Breite 80 u. 120 cm Tiefe 32 u. 40 cm

Schrägfachboden 0,5 OH

Breite 80 u. 120 cm Tiefe 32 cm

Fachboden für Kleiderbügel

Breite 80 u. 120 cm Tiefe 32 u. 40 cm

Schubkastenfachboden

Breite 80 u. 120 cm Tiefe 32 u. 40 cm

Schubkastenfachboden 0,5 OH

Breite 80 u. 120 cm Tiefe 40 cm

Korpus offen 1 OH

Breite 80 u. 120 cm Tiefe 40 cm

Höhe 40 cm

Korpus mit Klapptür 1 OH

Breite 80 u. 120 cm Tiefe 40 cm

Höhe 40 cm

Korpus mit Schubkasten 1 OH

Breite 80 u. 120 cm Tiefe 40 cm

Höhe 40 cm

Korpus mit 2 Schubkästen 0,5 OH

Breite 80 u. 120 cm Tiefe 40 cm

Höhe 40 cm

Innenschubkasten

Breite 80 u. 120 cm Tiefe 40 cm

Tisch

Breite 80 u. 120 cm Tiefe 80 cm

Höhe 72 cm

Schloss rechts

Rückwandausschnitt

Verstellbarer Zwischenboden

Schubkastenaufsatz für Schubk. 1 OH

Schubkasteneinsatz für HR

Schubkasteneinsatz für 25 CDs

Schubkasteneinsatz für 17 DVDs

Schubkasteneinsatz für DIN A4

Schubkasteneinsatz mit Schrägfächern

Buchstütze

Beschriftungsfeld

Fachbodenaufsatz für DIN A4



System M *Sideboards*

Horizontale Wandprofile ermöglichen das unsichtbare Aufhängen von Korpusen in beliebiger Breite mit unterschiedlichsten Ausstattungen. Derselbe Korpus kann auch frei auf Standfüßen aufgestellt oder mobil auf Rollen gesetzt werden.

Horizontales Profil für Wandboard

Länge 80 u. 120 cm

Horizontales Wandprofil für Korpusse
Länge 80, 120, 160, 200 u. 240 cm

Wandboard

Breite 80 u. 120 cm Tiefe 18 u. 24 cm

Höhe 5 cm

Schubkastenkorpus 0,5 OH

Breite 80 u. 120 cm Tiefe 40 cm

Höhe 20 cm

Korpus offen 1 OH

Breite 80 u. 120 cm Tiefe 40 cm

Höhe 40 cm

Korpus offen 1,5 OH

Breite 80 u. 120 cm Tiefe 40 cm

Höhe 59,5 cm

Korpus offen 2 OH

Breite 80 u. 120 cm Tiefe 40 cm

Höhe 79 cm

Korpus offen 3 OH

Breite 80 u. 120 cm Tiefe 40 cm

Höhe 118 cm

Klapptür 1 OH

Breite 80 u. 120 cm Höhe 40 cm

Schubkasten 1 OH

Breite 80 u. 120 cm Höhe 40 cm

Paar Schubkästen 0,5 OH

Breite 80 u. 120 cm Höhe 40 cm

Innenschubkasten

Breite 80 u. 120 cm Tiefe 40 cm

Schloss rechts

Rückwandausschnitt

Sichrückwand 1, 1,5, 2 u. 3 OH

Standfuß

Rolle für weiche u. harte Böden

mit u. ohne Feststeller

Verstellbarer Zwischenboden

Schubkastenaufsatz für Schubk. 1 OH

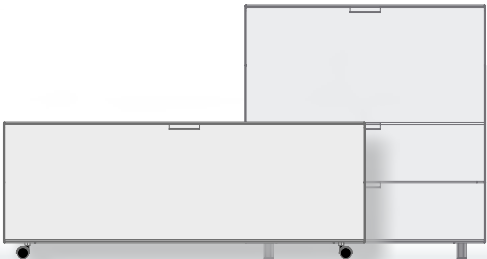
Schubkasteneinsatz für HR

Schubkasteneinsatz für 25 CDs

Schubkasteneinsatz für 17 DVDs

Schubkasteneinsatz für DIN A4

Schubkasteneinsatz mit Schrägfächern



Verkehrsweiß RAL 9016
Verkehrsgrau A RAL 7042
Verkehrsgrau B RAL 7043
Verkehrsschwarz RAL 9017

Verkehrsweiß RAL 9016
Verkehrsgrau A RAL 7042
Verkehrsgrau B RAL 7043
Verkehrsschwarz RAL 9017

Detailliertere Informationen finden Sie im Planungsbuch und im Internet unter www.systemmoebel-plus.com

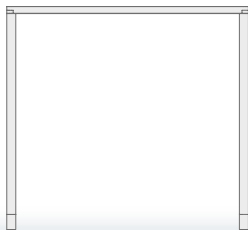
Tisch M04

Leichte Einzeltische quadratisch, rechteckig oder rund ermöglichen durch individuelle Maße und unterschiedliche Oberflächen die einfache Integration in vorhandene Situationen.

- Einzeltisch quadratisch
Breite 75, 80 u. 90 cm Tiefe 75, 80 u. 90 cm Höhe 74 cm
- Einzeltisch rechteckig
Breite 150, 160 u. 180 cm Tiefe 75, 80 u. 90 cm Höhe 74 cm
- und
Breite 270 cm Tiefe 90 cm Höhe 74 cm
- Einzeltisch rund
Ø 80, 90 u. 125 cm Höhe 74 cm

- Stehtisch rund
Ø 60 cm Höhe 105 cm

- Kabelwanne
- Kabelwanne mit Sichtblende
- Kabelkette
- Schublade rechts u. links
- CPU-Halterung



- Verkehrsweiß RAL 9016
- Verkehrsgrau A RAL 7042
- Verkehrsschwarz RAL 9017

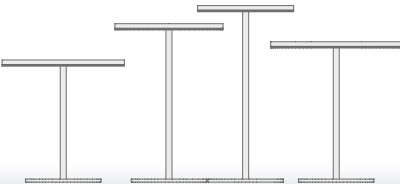
Beistelltisch M05

Beistelltische quadratisch, rechteckig, rund oder oval ermöglichen durch verschiedene Höhen und unterschiedliche Materialien die einfache Integration in vorhandene Situationen. Durch die freie Farbwahl lassen sich immer die passenden Tische finden.

- Tisch quadratisch
Breite 31,8 cm Tiefe 31,8 cm
Höhe 58,5 cm
- Tisch rund
Ø 35,8 cm Höhe 52,5 cm
- Tisch oval
Breite 43,4 cm Tiefe 26,8 cm
Höhe 46,5 cm
- Tisch rechteckig
Breite 40,5 cm Tiefe 25 cm
Höhe 40,5 cm

- Tischgestell quadratisch
- Tischgestell rund
- Tischgestell oval
- Tischgestell rechteckig

- Schale quadratisch
- Schale rund
- Schale oval
- Schale rechteckig



- Verkehrsweiß RAL 9016
- Achatgrau RAL 7038
- Verkehrsgrau A RAL 7042
- Mausgrau RAL 7005
- Birke
- Sonderfarbe nach RAL


- Eisenglimmer / Alu natur
- Rost / Kupfer
- Bronzegrau / Messing

Detailliertere Informationen finden Sie im Planungsbuch und im Internet unter www.systemmoebel-plus.com

Lotustisch

Der Reiz der Lotustische von Thomas Merkel liegt im Detail. Tischplatte und Beine scheinen ineinander über zu gehen und doch können die Beine für den Transport entfernt werden. Es ist ein Tischprogramm, dass sich aufgrund seiner reduzierten Formensprache mit vielen unterschiedlichen Stühlen kombinieren lässt.

Einzeltisch quadratisch
Breite 80 cm Tiefe 80 cm Höhe 72 cm
Einzeltisch rechteckig
Breite 160 und 200 cm Tiefe 80 cm
Höhe 72 cm




Verkehrsweiß RAL 9016
Verkehrsgrau A RAL 7042
Verkehrsgrau B RAL 7043
Verkehrsschwarz RAL 9017

Beistelltisch Kaiser

Die Beistelltische aus je zwei identischen Elementen vereinen den spannenden Kontrast aus der geringen Stärke des Materials der Tischfläche hin zum voluminösen sockelartigen Untergestell. Ein Spiel geometrischer Formen und der Evolution eines 2-dimensionalen Materials hin zu 3-dimensionaler Struktur. Durch die freie Farbwahl lassen sich die Beistelltische der Einrichtung anpassen.

Großer Kaiser
Ø 40 cm Höhe 52,5 cm
Kleiner Kaiser
Ø 60 cm Höhe 32,5 cm



Verkehrsweiß RAL 9016
Verkehrsschwarz RAL 9017
Sonderfarbe nach RAL

Detailliertere Informationen finden Sie im Planungsbuch und im Internet unter www.systemmoebel-plus.com

Beistelltisch Kanji

Die Gestaltung der Beistelltisch Serie Kanji von Thomas Merkel wurde von den Schriftzeichen der japanischen Sprache inspiriert. Wie bei der Kalligrafie mit einer Bambusfeder die Strichstärken variieren, so verändert sich Kanji in der räumlichen Betrachtung: seine Form wirkt je nach Blickwinkel linear oder flächig.

Kanji H

Breite 50 cm Tiefe 31 cm Höhe 50 cm

Kanji A

Breite 40 cm Tiefe 25 cm Höhe 40 cm

Kanji F

Breite 40 cm Tiefe 25 cm Höhe 40 cm



Verkehrsweiß RAL 9016
Verkehrsschwarz RAL 9017
Feuerrot RAL 3000
Sonderfarbe nach RAL



Beistelltisch Kanji A
Feuerrot

Impressum

Möbelsysteme

Thomas Merkel

Fotografie

Constantin Meyer

Uwe Spoering (Seite 26, 49)

3. Auflage Juli 2016

www.constantin-meyer.de
www.uwespoering.de
www.thomasmerkel.de
www.systemmoebel-plus.com



Systemmöbel

S+ Systemmöbel GmbH

Hohenstaufenring 57a

50674 Köln

Tel.: +49 (0)221 923 926-0

Fax: +49 (0)221 923 926-29

info@systemmoebel-plus.com

www.systemmoebel-plus.com





Systemmöbel

Beistelltische

Beistelltisch M05

Beistelltisch M05 Edition

Beistelltisch Kaiser

Beistelltisch Kanji



Willkommen zu Hause

Zu Hause ist der Ort, an den wir immer wieder zurückkehren. Er ist uns vertraut denn wir haben ihn uns selbst bereitet: die Menschen, mit denen wir diesen Ort teilen und die vielen Dinge um uns herum gespickt mit unzähligen Erinnerungen. Nicht immer ist alles perfekt, aber alles gehört doch dazu. Ein Ort der sich verändert. Vieles brauchen wir eigentlich nicht, behalten es aber, weil wir damit etwas verbinden. Und Manches nehmen wir nicht mehr wahr, weil es uns so vertraut ist.

Unsere Beistelltische integrieren sich in diese Welten auch wenn jede Welt unterschiedlich ist. Dies liegt an ihrer Funktionalität, ihren klaren Formen und an ihren Ideen, die hinter jedem Tisch stecken. Jeder Einzelne ist ein starker Charakter. Viele Varianten ermöglichen zudem den passenden Beistelltisch auszusuchen. Und wenn er nicht dabei ist, dann passen wir ihn an, zum Beispiel mit einer Sonderfarbe.



Beistelltisch M05


Die Beistelltische M05 sind eine Mischung aus Beistelltisch, Satztisch und Tabletttisch. Die Serie besteht aus 4 Tischen in 4 unterschiedlichen Höhen mit 4 verschiedenen Tablettformen: quadratisch, rund, oval und rechteckig. Alle Tablets sind abnehmbar.

Die Tische lassen sich vor und neben dem Sofa oder dem Sessel einsetzen. Als einzelner Tisch oder wenn mehr Platz benötigt wird, nimmt man sich einen zweiten dazu oder einen dritten, etc. Die Tische lassen sich durch die unterschiedlichen Höhen auch untereinander schieben und benötigen so nur wenig Platz.

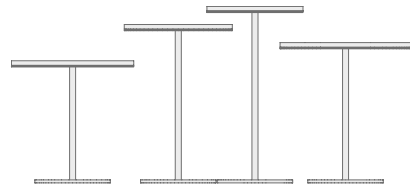
Und wenn man auf dem Tisch abgelegte Utensilien nicht mehr benötigt, trägt man sie mit dem Tablett zurück an ihren Platz.

Design: Thomas Merkel, 2009

Der Beistelltisch M05 wurde vom Rat für Formgebung für die Wanderausstellung Design Deutschland 2011 in Mailand, New York und Hongkong ausgewählt und trägt somit die Auszeichnung design deutschland 2011 – Selected.



Beistelltisch M05




Tisch quadratisch
Breite 31,8 cm Tiefe 31,8 cm
Höhe 58,5 cm

Tisch rund
Ø 35,8 cm Höhe 52,5 cm

Tisch oval
Breite 43,4 cm Tiefe 26,8 cm
Höhe 46,5 cm

Tisch rechteckig
Breite 40,5 cm Tiefe 25 cm
Höhe 40,5 cm



6

Gestelle:
Mausgrau RAL 7005
Schale quadratisch:
Achatgrau RAL 7038
Schale rund:
Verkehrsweiß RAL 9016
Schale oval:
Birke
Schale rechteckig:
Verkehrsgrau A RAL 7042

Sonderfarben nach RAL



7

Beistelltisch M05 Edition

Die Beistelltische M05 Edition beinhaltet drei Versionen des runden Tisches. Die Schalen dieser Edition sind aus besonderen Metallen gefertigt: Aluminium, Kupfer und Messing. Das Aluminium wird eloxiert und besitzt somit eine harte, matte Oberfläche. Kupfer und Messing wird geschliffen, aber die Oberflächen werden nicht zusätzlich behandelt. So erhalten die Schalen im Laufe der Zeit eine Patina. Im Handel gibt es entsprechende Pflegeprodukte, um sie zu reinigen.

Design: Thomas Merkel, 2014



Beistelltisch M05 Edition



Beistelltisch M05 Edition

Tisch rund
Ø 35,8 cm Höhe 52,5 cm



Eisenglimmer / Alu natur
Rost / Kupfer
Bronzegrau / Messing


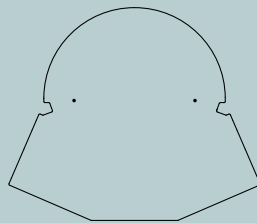


Beistelltisch Kaiser

Die Beistelltische Kaiser aus je zwei identischen Elementen vereinen den spannenden Kontrast aus der geringen Stärke des Materials der Tischfläche hin zum voluminösen sockelartigen Untergestell. Ein Spiel geometrischer Formen und der Evolution eines 2-dimensionalen Materials hin zu 3-dimensionaler Struktur.

Gefaltet wie Papier sind die Tische wie Skulpturen im Raum. Aus dünnem Material entstehen geometrische, symmetrische Formen, die jeweils paarweise ein Objekt bilden.

Design: Thomas Merkel, 2015

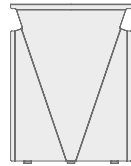


Beistelltisch Kaiser



Beistelltisch Kaiser

Großer Kaiser
Ø 40 cm Höhe 52,5 cm



Kleiner Kaiser
Ø 60 cm Höhe 32,5 cm



18

Verkehrsweiß RAL 9016
Verkehrsschwarz RAL 9017

Sonderfarben nach RAL



19

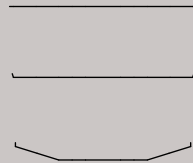
Beistelltisch Kaiser



Beistelltisch Kanji

Die Gestaltung der Beistelltisch Serie Kanji wurde von den Schriftzeichen der japanischen Sprache inspiriert. Wie bei der Kalligrafie mit einer Bambusfeder die Strichstärken variieren, so verändert sich Kanji in der räumlichen Betrachtung: seine Form wirkt linear oder flächig je nach Blickwinkel. Kanji liegt eine komplexe Fertigung zu Grunde, denn die Tische bestehen jeweils aus einem einzigen Blechstreifen dessen Enden sich nur fast berühren.

Design: Thomas Merkel, 2014



Beistelltisch Kanji



Beistelltisch Kanji

Kanji H
Breite 50 cm Tiefe 31 cm
Höhe 50 cm

Kanji A
Breite 40 cm Tiefe 25 cm
Höhe 40 cm

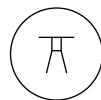
Kanji F
Breite 40 cm Tiefe 25 cm
Höhe 40 cm



26


Verkehrsweiß RAL 9016
Verkehrsschwarz RAL 9017
Feuerrot RAL 3000

Sonderfarben nach RAL



27

Thomas Merkel




Thomas Merkel beschäftigt sich seit vielen Jahren immer wieder mit dem Thema Beistelltisch. Die Kollektion von S+ Systemmöbel umfaßt derzeit drei Serien:

„Ich mag Beistelltische. Sie sind die kleinen Helfer, die sich fast überall einsetzen lassen und sehr unterschiedlich sein können. Mal sind sie eher praktisch, dann pfiffig oder skulptural, unauffällig und zurückhaltend oder expressiv und dominant.“

Aber immer gehen Sie eine Beziehung mit Ihrer Umgebung und den Nutzern ein. Und da jede Einrichtung individuell ist, braucht es unterschiedliche Charaktere um den passenden Tisch zu finden. Zudem ist es hilfreich, wenn Varianten zur Verfügung stehen und die Möglichkeit für eine Sonderfarbe gegeben ist. Manchmal muss es vielleicht genau diese eine Farbe sein denn nur die passt zum Sofa und natürlich auch zum Fußboden.

Für mich ist es wichtig, dass sich meine Möbel integrieren wenn sie eine Einrichtung ergänzen. So kann man zum Beispiel den großen Kaiser halbieren und die Tischhälften einzeln neben das Sofa stellen.“

Thomas Merkel



Impressum

S+ Systemmöbel fertigt Regale, Sideboards (System M - Seite 10), Tische (Tisch M04 - Seite 24-25) und Beistelltische, die sich durch eine reduzierte Formensprache und Anpassungsfähigkeit auszeichnen. Sie sind durchdacht, zurückhaltend und bieten passende Varianten für die Situation, in der sie zum Einsatz kommen.

Beistelltische

Thomas Merkel

Fotografie

Constantin Meyer (Seite 9, 12, 15, 16-17, 19, 23, 27)

Jürgen Schmidt (Seite 5)

Uwe Spoering (Seite 1, 3, 7, 10-11, 13, 20-21, 24-25, 29, 31, 32)

Privat (Seite 6, 18, 26, 28)

1. Auflage Juli 2016

www.constantin-meyer.de

www.uwespoering.de

www.thomasmerkel.de

www.systemmoebel-plus.com

30





Systemmöbel

S+ Systemmöbel GmbH

Hohenstaufering 57a

D 50674 Köln

Tel.: +49 (0)221 923 926-0

Fax: +49 (0)221 923 926-29

info@systemmoebel-plus.com

www.systemmoebel-plus.com





Systemmöbel

Systeme

System M *Regal*

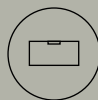
System M *Sideboard*



Willkommen zu Hause

Zu Hause ist der Ort, an den wir immer wieder zurückkehren. Er ist uns vertraut denn wir haben ihn uns selbst bereitet: die Menschen, mit denen wir diesen Ort teilen und die vielen Dinge um uns herum gespickt mit unzähligen Erinnerungen. Nicht immer ist alles perfekt, aber alles gehört doch dazu. Ein Ort, der sich verändert. Vieles brauchen wir eigentlich nicht, behalten es aber weil wir damit etwas verbinden. Und Manches nehmen wir nicht mehr wahr, weil es uns so vertraut ist.

System M integriert sich in diese Welten auch wenn jede Welt unterschiedlich ist. Dies liegt an seiner Funktionalität, seinen klaren Formen und an der Idee die dahinter steckt. Systeme bieten den Vorteil, dass man Kombinationen aus Elementen individuell zusammenfügt, die sich verändern und ergänzen lassen. So stellt man sich genau das zusammen, was man wirklich benötigt. Und immer wird daraus etwas Eigenes. Viele Varianten ermöglichen zudem die passende Konfiguration zu planen. Und wenn sie nicht schon vorhanden ist, dann passen wir System M an, zum Beispiel mit einer Sonderfarbe.



System M Regal

System M Regal ist ein modulares System aus vertikalen Wandprofilen in verschiedenen Längen, die das Einhängen von Fachböden, Korpusen, Paneelen und Tischen in beliebiger Reihung ermöglichen. Die Rasterbreiten sind 80 und 120 cm. Die Aufhängung erfolgt mittels eines Bodenträgers, der von vorne in das Profil eingeführt und im Raster von 4 cm platziert werden kann. Das Raster liegt im Innern der Profile und ist fast unsichtbar. Zum Einhängen stehen zahlreiche Elemente zur Verfügung, meist sogar in unterschiedlichen Tiefen um eine Konfiguration nach individuellen Anforderungen zu ermöglichen. Die Innenausstattung der Korpusse kann mit verschiedenen Einsätzen für die private Nutzung als auch für die Nutzung im Büro versehen werden. Sämtliches Zubehör lässt sich auch nachträglich leicht ergänzen. Neben der Möglichkeit die vertikalen Wandprofile direkt auf die Wand zu montieren, kann das Regal auch vor der Wand auf den Boden abgestützt montiert werden. Dabei werden die meisten Lasten auf den Boden abgeführt. Wir nennen das bodengestützte Wandmontage.

Design: Thomas Merkel, 2011



System M *Regal*

Systemkomponenten

Vertikales Wandprofil

Länge 44, 64, 84, 104, 124, 144, 164, 184, 204 u. 224 cm

C-Profil für Bodengestützte Wandmontage

Länge 204, 224 u. 244 cm

Paneele und Paneele gelocht

Breite 80 u. 120 cm Höhe 8, 20 u. 40 cm

Haken

Konsole

Prospektfach

Fachboden

Breite 80 u. 120 cm Tiefe 16, 24, 32 u. 40 cm

Fachboden 0,5 OH

Breite 80 u. 120 cm Tiefe 24, 32 u. 40 cm

Schreibfachboden

Breite 80 u. 120 cm Tiefe 24, 32 u. 40 cm

Schrägfachboden 0,5 OH

Breite 80 u. 120 cm Tiefe 32 cm

Fachboden für Kleiderbügel


Breite 80 u. 120 cm Tiefe 32 u. 40 cm

Schubkastenfachboden

Breite 80 u. 120 cm Tiefe 32 u. 40 cm

Schubkastenfachboden 0,5 OH

Breite 80 u. 120 cm Tiefe 40 cm



Korpus offen 1 OH

Breite 80 u. 120 cm Tiefe 40 cm Höhe 40 cm

Korpus mit Klapptür 1 OH

Breite 80 u. 120 cm Tiefe 40 cm Höhe 40 cm

Korpus mit Schubkasten 1 OH

Breite 80 u. 120 cm Tiefe 40 cm Höhe 40 cm

Korpus mit 2 Schubkästen 0,5 OH

Breite 80 u. 120 cm Tiefe 40 cm Höhe 40 cm

Tisch

Breite 80 u. 120 cm Tiefe 80 cm Höhe 72 cm

Distanzstück

Schloss rechts

Rückwandausschnitt

Innenschubkasten

Verstellbarer Zwischenboden

Schubkastenaufsatz für Schubkasten 1 OH

Schubkasteneinsatz für HR

Schubkasteneinsatz für 25 CDs

Schubkasteneinsatz für 17 DVDs

Schubkasteneinsatz für DIN A4

Schubkasteneinsatz mit Schrägfächern

Buchstütze

Beschriftungsfeld

Fachbodenaufsatz für DIN A4



Ausführung

Stahl pulverbeschichtet

nach RAL Feinstruktur:

Verkehrsweiß RAL 9016

Verkehrsgrau A RAL 7042

Verkehrsgrau B RAL 7043

Verkehrsschwarz RAL 9017

Sonderfarben nach RAL

Neue Ausführung für die

Fronten der Korpusse:

Eiche gebürstet, schwarz

lackiert



System M *Regal*

Privat



System M *Regal*

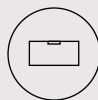
Projekt

System M *Sideboard*

Wandmontiert

System M Sideboard ist ein modulares System aus Korpusen in unterschiedlichen Höhen, die nebeneinander auf horizontalen Wandprofilen unsichtbar aufgehängt werden. Die Rasterbreiten sind 80 und 120 cm. Die Korpusse in den Höhen 0,5 OH, 1 OH, 1,5 OH und 2 OH lassen sich beliebig miteinander kombinieren. Die Ausstattung erfolgt individuell: offen, mit Klappen oder Schubkästen. Die Innenausstattung kann mit unterschiedlichsten Einsätzen für die private Nutzung als auch für die Nutzung im Büro realisiert werden. Sämtliches Zubehör lässt sich auch nachträglich leicht ergänzen. Alles kann neu zusammengestellt und vieles kann verändert werden: erst an die Wand gehängt und dann auf den Boden gestellt, denn derselbe Korpus kann sowohl frei auf Standfüße als auch bis zu einer Höhe von 1,5 OH auf Rollen gesetzt werden.

Design: Thomas Merkel, 2011

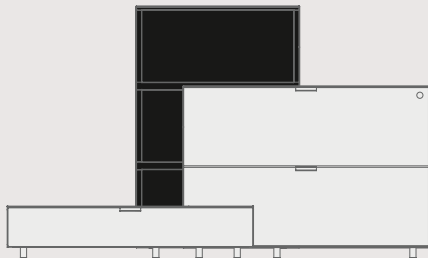


System M *Sideboard*

Freistehend

System M Sideboard ist ein modulares System aus Korpusen in unterschiedlichen Höhen, die nebeneinander kombiniert werden können. Die Rasterbreiten sind 80 und 120 cm. Die Korpusse in den Höhen 0,5 OH, 1 OH, 1,5 OH, 2 OH, 2,5 OH und 3 OH können auf Standfüße oder bis zu einer Höhe von 1,5 OH auch auf Rollen gesetzt werden. Die Ausstattung erfolgt individuell: offen, mit Klappen oder Schubkästen. Die Innenausstattung kann mit unterschiedlichsten Einsätzen für die private Nutzung als auch für die Nutzung im Büro erfolgen. Sicherungswinkel oder Beschwerungsplatten dienen zur Sicherung an der Wand oder als Gegengewicht zum Ausgleich beim Einsatz von Schubkästen. Für eine freie Positionierung im Raum sind Sichtrückwände erhältlich. Sämtliches Zubehör lässt sich auch nachträglich leicht ergänzen. Und wenn sich die Situation ändert, kann derselbe Korpus bis zu einer Höhe von 2 OH mittels horizontaler Wandprofile auch an die Wand gehängt werden.

Design: Thomas Merkel, 2011



14



15

System M *Sideboard*

Systemkomponenten

Horizontales Profil für Wandboard

Länge 80 u. 120 cm

Wandboard

Breite 80 u. 120 cm Tiefe 18 u. 24 cm Höhe 5 cm

Horizontales Wandprofil für Korpusse

Länge 80, 120, 160, 200 u. 240 cm

Schubkastenkorpus 0,5 OH

Breite 80 u. 120 cm Tiefe 40 cm Höhe 20 cm

Korpus offen 1 OH

Breite 80 u. 120 cm Tiefe 40 cm Höhe 40 cm

Korpus offen 1,5 OH

Breite 80 u. 120 cm Tiefe 40 cm Höhe 59,5 cm

Korpus offen 2 OH

Breite 80 u. 120 cm Tiefe 40 cm Höhe 79 cm

Korpus offen 2,5 OH

Breite 80 cm Tiefe 40 cm Höhe 98 cm

Korpus offen 3 OH

Breite 80 cm Tiefe 40 cm Höhe 118 cm

Klapptür 1 OH

Breite 80 u. 120 cm Höhe 40 cm

Schubkasten 1 OH

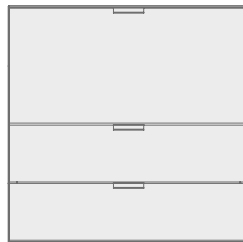
Breite 80 u. 120 cm Höhe 40 cm

Paar Schubkästen 0,5 OH

Breite 80 u. 120 cm Höhe 40 cm

Schubkasten 0,5 OH

Breite 80 u. 120 cm Höhe 20 cm



Schubkastenfachboden für horizontales Wandprofil

Breite 80 u. 120 cm Tiefe 40 cm Höhe 12 cm

Tisch für horizontales Wandprofil

Breite 80 u. 120 cm Tiefe 80 cm Höhe 72 cm

Paar Innenblenden für Wandboard

Schloss rechts

Standfuß

Rolle für weiche u. harte Böden

mit u. ohne Feststeller

Rückwandausschnitt

Sicherungswinkel

Beschwerungsplatte

Sichtrückwand 1, 1,5, 2, 2,5 u. 3 OH

Innenschubkasten

Verstellbarer Zwischenboden

Schubkastenaufsatz für Schubkasten 1 OH

Schubkasteneinsatz für HR

Schubkasteneinsatz für 25 CDs

Schubkasteneinsatz für 17 DVDs

Schubkasteneinsatz für DIN A4

Schubkasteneinsatz mit Schrägfächern



Ausführung

Stahl pulverbeschichtet

nach RAL Feinstruktur :

Verkehrsweiß RAL 9016

Verkehrsgrau A RAL 7042

Verkehrsgrau B RAL 7043

Verkehrsschwarz RAL 9017

Sonderfarben nach RAL

Neue Ausführung für die

Fronten der Korpusse:

Eiche gebürstet, schwarz

lackiert

System M *Sideboard*

Wandboard

Das Wandboard ergänzt die Korpusse. Es lässt sich einzeln oder in Reihung verwenden wenn eine zurückhaltende Ablagefläche gewünscht ist. Es wird mittels eines horizontalen Profils an der Wand befestigt.



System M *Sideboard*

Privat



System M *Sideboard*

Projekt

System M

Sonderlösungen


Egal ob eine Sonderbreite oder eine Sonderfarbe benötigt wird, System M lässt sich anpassen an besondere Situationen oder Wünsche. Selbst Modifizierungen vorhandener Elemente sind projektbezogen möglich.

System M

Konfigurator

Planen Sie selbst auf unserer Internetseite online Ihr System M. Egal ob ein Bücherregal für Ihr zu Hause oder ein Aktenregal fürs Büro, ein Sideboard für die Wohnzimmerwand oder ein freistehendes Möbel für den Konferenzraum: System M lässt sich mit dem Konfigurator leicht planen und kalkulieren.

www.systemmoebel-plus.com



Thomas Merkel

Designer



Thomas Merkel beschäftigt sich seit mehr als 20 Jahren mit Systemmöbeln. Die Kollektion von S+ Systemmöbel umfasst derzeit acht Entwürfe von Thomas Merkel: neben Regalen und Korpusen auch Tische und Beistelltische.

„System M beruht auf Erfahrung mit Systemmöbeln und vereint zwei klassische Themen der Möbelgeschichte: das Regal und das Korpusmöbel. Schon 1936 hatte Charlotte Perriand während der Ausstellung Living Room of Today ein Metallregal aus vertikalen Wandprofilen und Fachböden gezeigt und mit eigenen Korpusmöbeln aus Holz ergänzt. Offene Regale sind ein altes Thema welches immer wieder neu interpretiert wird. Mit den heutigen technischen Möglichkeiten lassen sich Produkte anders herstellen. So ist die Umlage, das Biegen von Blech um 180°, ein Element welches bei System M zum Einsatz kommt. Es schafft Stabilität und ermöglicht schmale Silhouetten die den unterschiedlichen Elementen eine einheitliche Sprache verleihen. Bei System M ist es gelungen, dass sich alle offenen und geschlossenen Elemente gut miteinander kombinieren lassen. Besonders schätze ich die Korpusse, da sie in sich ein eigenes System bilden welches aus gleichen Bauteilen besteht, egal ob 1 OH oder 3 OH, ob offen oder geschlossen, mit Klappe oder mit Schubkasten. Und geöffnet sind sie genauso ruhig wie von außen. Nichts lenkt den Blick unnötig ab.“

Thomas Merkel



Impressum

S+ Systemmöbel fertigt Regale, Sideboards, Tische und Beistelltische, die sich durch eine reduzierte Formensprache und Anpassungsfähigkeit auszeichnen. Sie sind durchdacht, zurückhaltend und bieten passende Varianten für die Situation, in der sie zum Einsatz kommen.

System M

Thomas Merkel

Fotografie

Constantin Meyer (Seite 5, 13, 15, 18-19)

Uwe Spoering (Seite 1, 3, 32)

Ingo Rasp (Seite 10-11, 22-23, 29)

Heinz Unger (Seite 24-25)

Jürg Zimmermann (Seite 31)

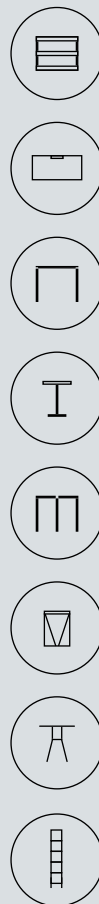
Privat (Seite 8-9, 20-21, 28)

2. Auflage März 2019

www.thomasmerkel.de

www.systemmoebel-plus.com

30





Systemmöbel

S+ Systemmöbel GmbH

Hohenstaufenring 57a

D 50674 Köln

Tel.: +49 (0)221 923 926-0

Fax: +49 (0)221 923 926-29

info@systemmoebel-plus.com

www.systemmoebel-plus.com

